



REGIONE DEL VENETO



Lo stato dei bandi PNRR per i piccoli Comuni e progetti su ambiente e efficientamento energetico

Annalisa Giachi, Osservatorio sul Recovery plan

Programma di formazione e informazione
Ottobre-Dicembre 2023



REGIONE DEL VENETO



- Risorse complessive destinate agli INVESTIMENTI da € 191,5 miliardi a € 194,3 miliardi (€ 2,7 miliardi quota ETS e ulteriori 145 milioni in più a fondo perduto)

- Numero complessivo di RIFORME
66 Riforme (7 nuove di cui 5 in REPowerEU)

- Numero complessivo MISSIONI da 6 a 7

- numero complessivo tra Milestone e Target da 527 a 614

- Contributo alla transizione green da 37,5% a 39,5%

- Contributo alla transizione digitale da 25,1% a 25,6%

IL NUOVO PNRR
DOPO
L'ACCETTAZIONE
DA PARTE DELLA
COMMISSIONE UE
DELLA PROPOSTA
ITALIANA DI
MODIFICA



REGIONE DEL VENETO



LA PROPOSTA ITALIANA DI DEFINANZIAMENTO E LE MODIFICHE DI BRUXELLES

ID MISURA	Descrizione misura	Amministrazione centrale di riferimento	Proposta rimodulazione
M2C4I2.2	Interventi per la resilienza, la valorizzazione del territorio e l'efficienza energetica dei Comuni	Ministero dell'Interno	6.000.000.000,00
M5C2I2.1	Investimenti in progetti di rigenerazione urbana, volti a ridurre situazioni di emarginazione e degrado sociale	Ministero dell'Interno	3.300.000.000,00
M5C2I2.2.C	Piani urbani integrati - progetti generali	Ministero dell'Interno	2.493.800.000,00
M2C4I2.1.A	Misure per la gestione del rischio di alluvione e per la riduzione del rischio idrogeologico	MIN AMBIENTE E SICUREZZA ENERGETICA	1.287.100.000,00
M2C2I3.2	Utilizzo dell'idrogeno in settori hard-to-abate	MIN AMBIENTE E SICUREZZA ENERGETICA	1.000.000.000,00
M5C3I1.1.1	Aree interne - Potenziamento servizi e infrastrutture sociali di comunità	PCM - DIP POLITICHE DI COESIONE	724.999.998,00
M2C2I1.3	Promozione impianti innovativi (incluso offshore)	MIN AMBIENTE E SICUREZZA ENERGETICA	675.000.000,00
M5C3I1.2	Valorizzazione dei beni confiscati alle mafie	PCM - DIP POLITICHE DI COESIONE	300.000.000,00
M2C4I3.1	Tutela e valorizzazione del verde urbano ed extraurbano	MIN AMBIENTE E SICUREZZA ENERGETICA	110.000.000,00
Totale			15.890.899.998,00

Nella proposta di rimodulazione avanzata dal governo, l'impatto maggiore è sui temi dell'ambiente e dell'energia: si tratta di circa 14 dei 15 miliardi interessati al definanziamento

ADESSO

1) Salvi 2miliardi sui 3,3 della M5C2I2.1. – Rigenerazione urbana

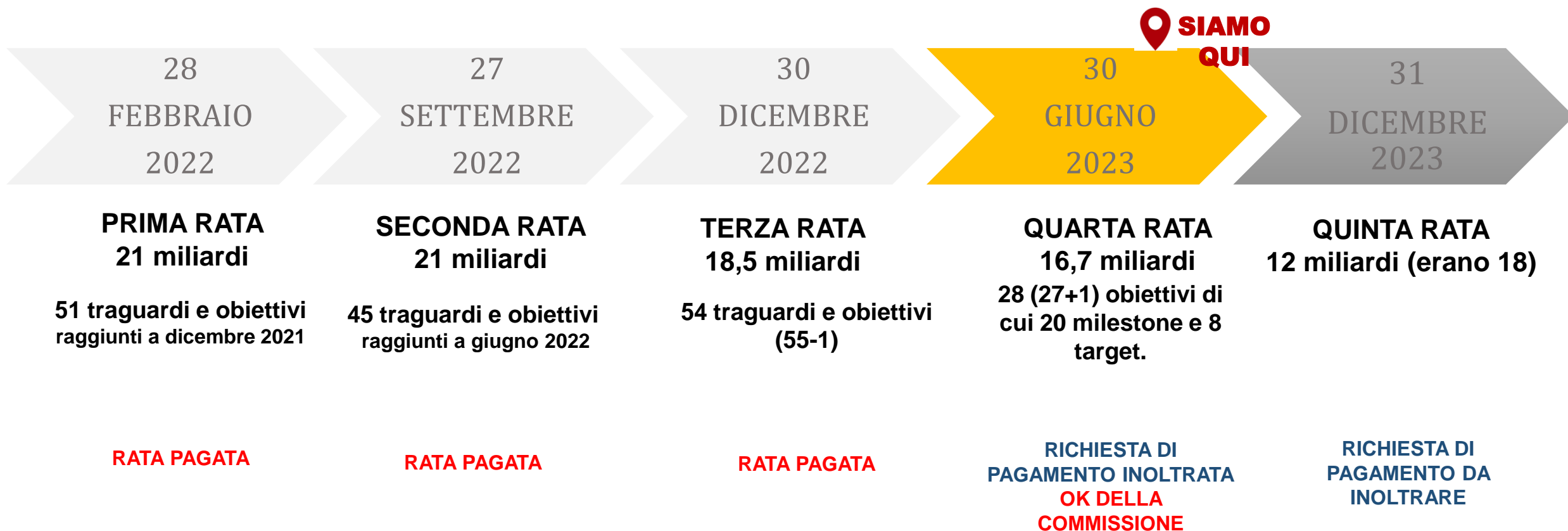
1) Salvo 1miliardi sui 2,4 della M5C2I2.2. – Piani urbani integrati



REGIONE DEL VENETO



LO STATO DELL'ARTE: A CHE PUNTO SIAMO CON I M&T





REGIONE DEL VENETO



LO STATO DELL'ARTE: A CHE PUNTO SIAMO CON LA SPESA EFFETTIVA



Crediti di imposta
(Ecobonus e
Transizione 4.0)

Investimenti e opere

Totale ad ottobre 23



REGIONE DEL VENETO



Agenzia nazionale per le nuove tecnologie,
l'energia e lo sviluppo economico sostenibile



LE MISURE PER I PICCOLI COMUNI



COMUNI MEDIO GRANDI E UNIONI E COMUNITÀ MONTANE

**2722
COMUNI**

**40.187
PROGETTI PNRR (CUP)**

**2.494
Nel settore
Energia (6%)**

27.300.297.190 €

**5.5 mld euro
Nel settore energia
(20%)**

PICCOLI COMUNI

**5367
COMUNI**

**61.541
PROGETTI PNRR (CUP)**

**1.384
Nel settore
energia (2%)**

7.747.495.369 €

**1,1 mld euro
Nel settore
energia (14%)**



REGIONE DEL VENETO



LE ASSEGNAZIONI PRO CAPITE

Comuni e associazioni di
comuni

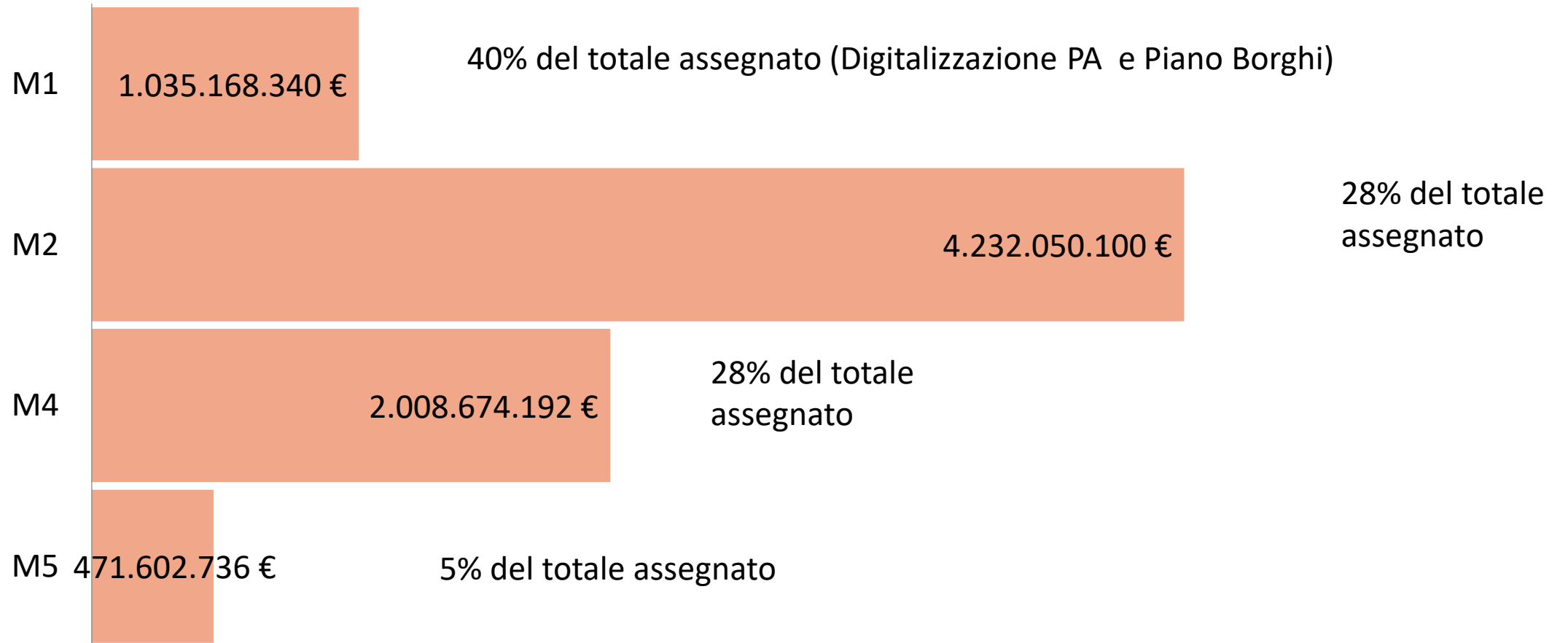
554
euro pro capite

Piccoli comuni

793,87
euro pro capite

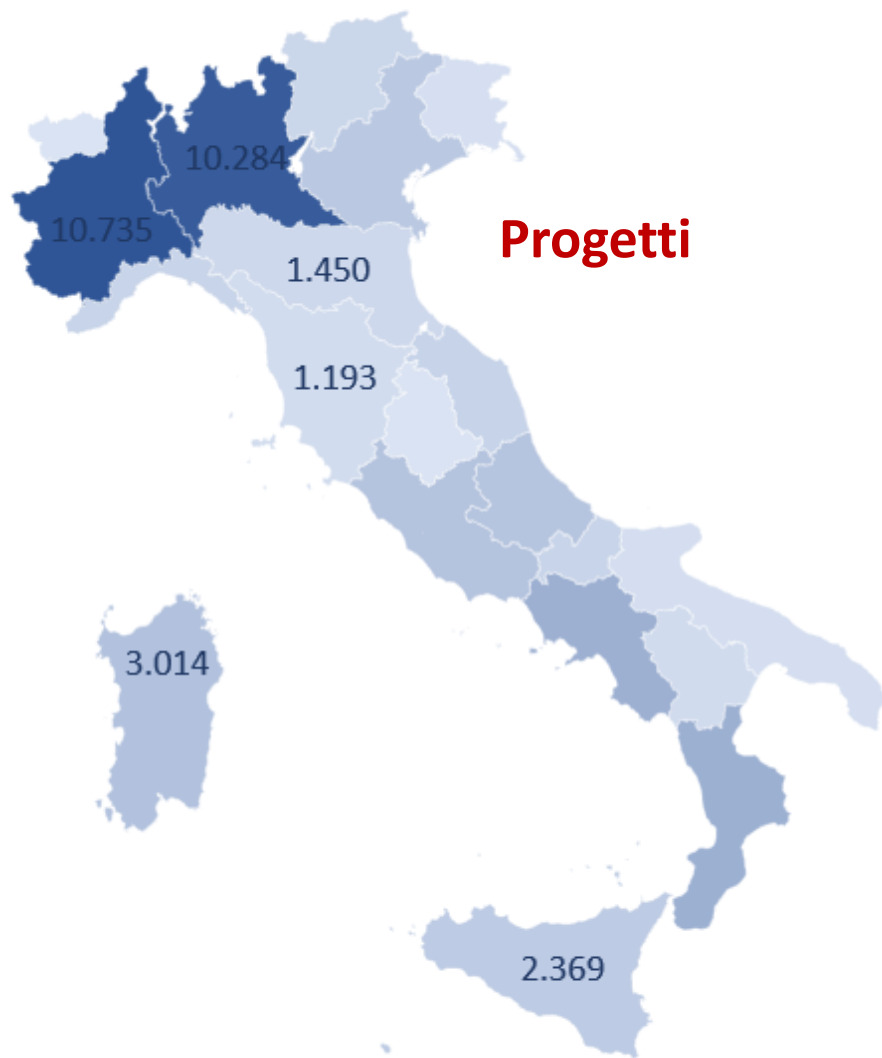


LE ASSEGNAZIONI AI PICCOLI COMUNI PER MISSIONE





REGIONE DEL VENETO



LE ASSEGNAZIONI AI PICCOLI COMUNI PER TERRITORIO

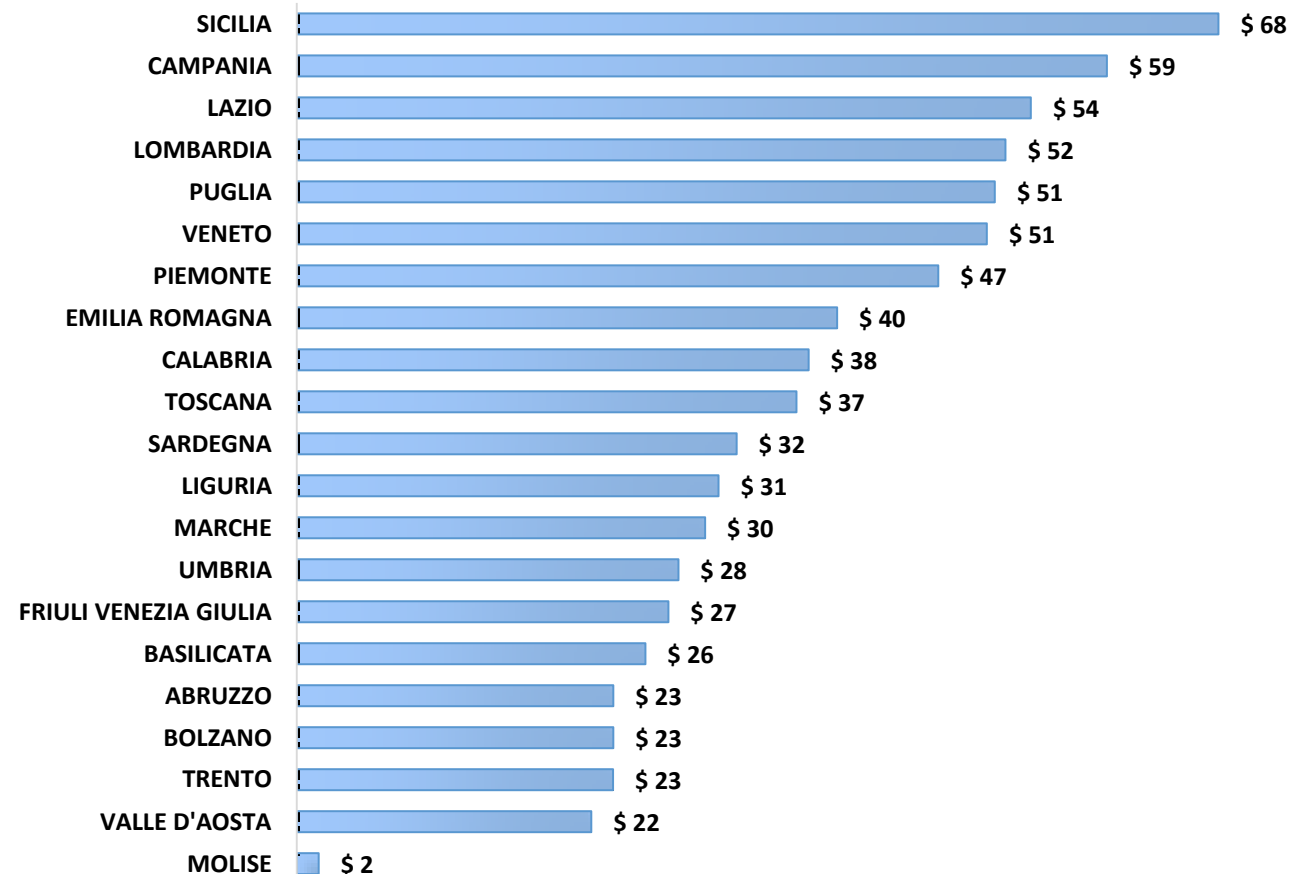
Fonte: elaborazione OReP su dati Italia Domani



REGIONE DEL VENETO



Distribuzione delle risorse per regione in mln euro



Linea A

398 mln. per 20 Comuni

Progetti pilota per la rigenerazione culturale, sociale ed economica di borghi a rischio abbandono o abbandonati

Linea B

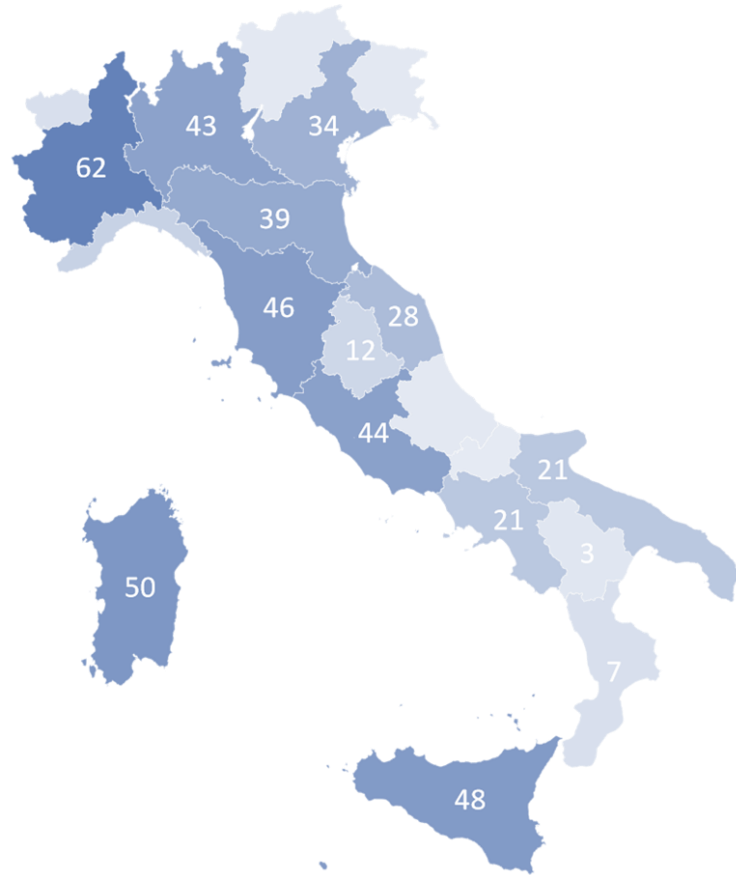
363. mln per 289 Comuni

Progetti locali di rigenerazione culturale e sociale borghi storici al di sotto dei 5.000 abitanti

Il 50% dei risorsi totali sono stati distribuiti tra 7 regioni: SICILIA, CAMPANIA, LAZIO, LOMBARDIA, PUGLIA, VENETO, PIEMONTE

FOCUS: PIANO BORGHI

Maggio 2023



Settembre 2023



Settembre 23/
Maggio 23

↑ 43%
n. gare

↑ 22%
Spesa



REGIONE DEL VENETO



Agenzia nazionale per le nuove tecnologie,
l'energia e lo sviluppo economico sostenibile



LE MISURE PER L'EFFICIENTAMENTO ENERGETICO



LE MISURE NEL PNRR PER L'AMBIENTE E L'EFFICIENTAMENTO ENERGETICO: IL QUADRO NAZIONALE

14
LINEE DI
INVESTIMENTO

DI CUI:

- Missione 2: 10 linee
- Missione 3: 2 linee
- Missione 1: 1 linea
- Missione 4: 1 linea

12.876
PROGETTI

DI CUI:

- Missione 2: 11.329 progetti
- Missione 4: 1.197 progetti
- Missione 1: 256 progetti
- Missione 3: 94 progetti

23,04 mld
EURO

DI CUI:

- Missione 1: 0,87 mld
- Missione 2: 17,2 mld
- Missione 3: 3,3 mld
- Missione 4: 1,8 mld



LE MISURE NEL PNRR PER L'AMBIENTE E L'EFFICIENTAMENTO ENERGETICO: LE MISURE SPECIFICHE

Codice Univoco Submisura	Descrizione Submisura	Finanziamento	Progetti
M1C3I1.03.00	Migliorare l'efficienza energetica nei cinema nei teatri e nei musei	87.936.961 €	256
M2C1I2.02.00	Parco Agrisolare	506.968.530 €	7428
M2C1I3.02.00	Green communities	610.756.931 €	2099
M2C2I4.04.01	Rinnovo del parco autobus regionale per il trasporto pubblico con veicoli a combustibili puliti	1.591.398.959 €	54
M2C2I4.04.02	Rinnovo del parco ferroviario regionale per il trasporto pubblico con treni alimentati con combustibili puliti e servizio universale	626.561.232 €	27
M2C3I1.01.00	Costruzione di nuove scuole mediante la sostituzione di edifici	683.586.124 €	116
M2C3I1.02.00	Costruzione di edifici riqualificazione e rafforzamento dei beni immobili dell'amministrazione della giustizia	407.251.500 €	51
M2C4I2.01.02	Misure per la gestione del rischio di alluvione e per la riduzione del rischio idrogeologico	814.481.802 €	878
M2C4I3.01.00	Tutela e valorizzazione del verde urbano ed extraurbano	59.447.474 €	29
M2C4I4.01.00	Investimenti in infrastrutture idriche primarie per la sicurezza dell'approvvigionamento idrico	9.889.330.356 €	433
M2C4I4.03.00	Investimenti nella resilienza dell'agrosistema irriguo per una migliore gestione delle risorse idriche	2.087.617.457 €	214
M3C1I1.05.00	Potenziamento dei nodi ferroviari metropolitani e dei collegamenti nazionali chiave	3.339.498.639 €	87
M3C1I1.07.00	Potenziamento elettrificazione e aumento della resilienza delle ferrovie nel Sud	489.674.056 €	7
M4C1I3.03.00	Piano di messa in sicurezza e riqualificazione dell'edilizia scolastica	1.846.457.684 €	1197



REGIONE DEL VENETO



DISTRIBUZIONE TERRITORIALE SUL TEMA AMBIENTE E ENERGIA



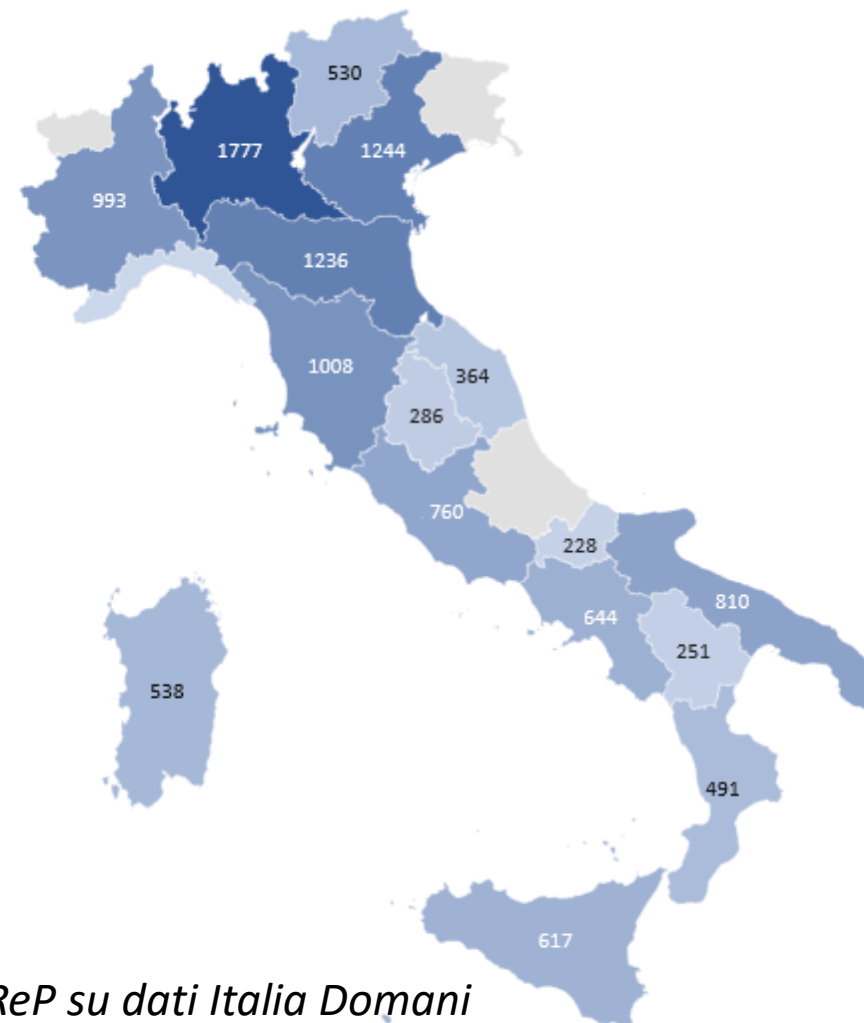
PROGETTI



RISORSE

Top 7 regioni con più finanziamento

Regione	Finanziamento
PIEMONTE	5.766.778.745,20 €
LOMBARDIA	2.332.757.035,22 €
EMILIA-ROMAGNA	1.587.036.044,57 €
VENETO	1.561.431.348,45 €
SICILIA	1.503.052.599,63 €
LAZIO	1.466.377.598,25 €
SARDEGNA	1.374.307.379,87 €



Fonte: elaborazione OReP su dati Italia Domani

IL DETTAGLIO DELLE MISURE PER I PICCOLI COMUNI

	Progetti	Importo
M1	42	8.932.749 €
Migliorare l'efficienza energetica nei cinema nei teatri e nei musei	42	8.932.749 €
M2	844	408.734.684 €
Costruzione di nuove scuole mediante la sostituzione di edifici	42	119.829.134 €
Green communities	132	18.513.668 €
Gestione del rischio di alluvione e per la riduzione del rischio idrogeologico	670	270.391.881 €
M4	498	688.926.024 €
Piano di messa in sicurezza e riqualificazione dell'edilizia scolastica	498	688.926.024 €
Totale generale	1.384	1.106.593.457 €

Fonte: elaborazione OReP su dati Italia Domani

ENERGIA E PICCOLI COMUNI: LE 5 REGIONI PIÙ IMPORTANTI

LOMBARDIA	166.114.067 €	277
Misure per la gestione del rischio di alluvione e per la riduzione del rischio idrogeologico	85.462.498 €	220
Piano di messa in sicurezza e riqualificazione dell'edilizia scolastica	76.007.682 €	55
Costruzione di nuove scuole mediante la sostituzione di edifici	4.467.887 €	1
Migliorare l'efficienza energetica nei cinema nei teatri e nei musei	176.000 €	1
CAMPANIA	142.751.069 €	109
Piano di messa in sicurezza e riqualificazione dell'edilizia scolastica	86.616.190 €	37
Misure per la gestione del rischio di alluvione e per la riduzione del rischio idrogeologico	28.016.052 €	37
Costruzione di nuove scuole mediante la sostituzione di edifici	25.128.104 €	11
Green communities	2.020.724 €	20
Migliorare l'efficienza energetica nei cinema nei teatri e nei musei	970.000 €	4
PIEMONTE	97.121.013 €	83
Piano di messa in sicurezza e riqualificazione dell'edilizia scolastica	71.573.519 €	33
Misure per la gestione del rischio di alluvione e per la riduzione del rischio idrogeologico	24.638.700 €	46
Migliorare l'efficienza energetica nei cinema nei teatri e nei musei	908.795 €	4
CALABRIA	95.402.458 €	182
Piano di messa in sicurezza e riqualificazione dell'edilizia scolastica	60.616.394 €	44
Misure per la gestione del rischio di alluvione e per la riduzione del rischio idrogeologico	25.876.004 €	128
Costruzione di nuove scuole mediante la sostituzione di edifici	8.119.130 €	6
Migliorare l'efficienza energetica nei cinema nei teatri e nei musei	790.929 €	4
LAZIO	77.730.168 €	110
Piano di messa in sicurezza e riqualificazione dell'edilizia scolastica	58.132.490 €	36
Costruzione di nuove scuole mediante la sostituzione di edifici	9.146.769 €	2
Misure per la gestione del rischio di alluvione e per la riduzione del rischio idrogeologico	6.228.808 €	28
Green communities	4.022.100 €	43
Migliorare l'efficienza energetica nei cinema nei teatri e nei musei	200.000 €	1

Fonte: elaborazione OReP su dati Italia Domani



ENERGIA E PICCOLI COMUNI: I 5 PICCOLI COMUNI PIÙ IMPORTANTI

PICCOLO COMUNE - REGIONE	IMPORTO	PROGETTI
STIGLIANO - BASILICATA	16.406.755 €	15
Misure per la gestione del rischio di alluvione e per la riduzione del rischio idrogeologico	12.514.955 €	6
Green communities	3.891.800 €	9
BLEVIO – LOMBARDIA	12.320.000 €	21
Misure per la gestione del rischio di alluvione e per la riduzione del rischio idrogeologico	12.320.000 €	21
UTA - SARDEGNA	11.437.863 €	1
Misure per la gestione del rischio di alluvione e per la riduzione del rischio idrogeologico	11.437.863 €	1
SAN MARTINO VALLE CAUDINA - CAMPANIA	11.250.000 €	5
Misure per la gestione del rischio di alluvione e per la riduzione del rischio idrogeologico	11.250.000 €	5
POMEZIA - LAZIO	9.943.051 €	3
Piano di messa in sicurezza e riqualificazione dell'edilizia scolastica	5.785.282 €	2
Costruzione di nuove scuole mediante la sostituzione di edifici	4.157.769 €	1



REGIONE DEL VENETO



RIMODULAZIONE DEL PNRR: LE MISURE DEFINANZIATE : L'IMPATTO SUI PICCOLI COMUNI

Misure	Importo	Progetti
Interventi per la resilienza la valorizzazione del territorio e l'efficienza energetica dei Comuni	3.660.426.823 €	27.817
Misure per la gestione del rischio di alluvione e per la riduzione del rischio idrogeologico	270.391.881 €	670
Valorizzazione dei beni confiscati alle mafie	39.020.998 €	35
Total general	3.969.839.702 €	28.522

Il 51 % del totale finanziato per le piccoli comuni è a rischio di definanziamento.



REGIONE DEL VENETO



Agenzia nazionale per le nuove tecnologie,
l'energia e lo sviluppo economico sostenibile



GRAZIE

a.giachi@promopa.it

orep@promopa.it

www.osservatoriorecovery.it